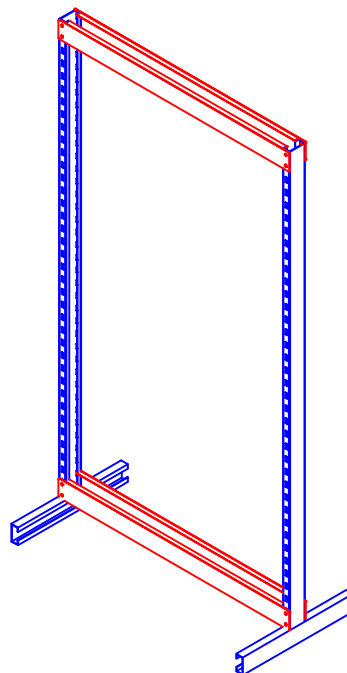
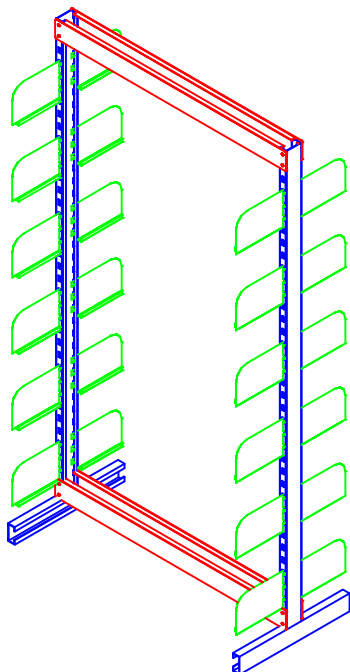


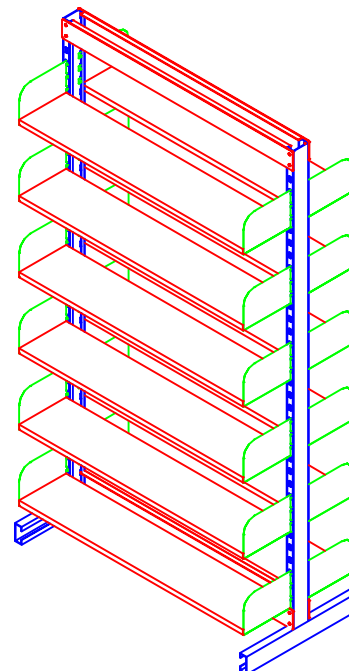
**1º Passo :** Una as duas laterais da estante instalando as travessas inferiores, utilizando as porcas e parafusos fornecidos.



**2º Passo :** Com as laterais já em pé, monte as travessas superiores, utilizando as porcas e parafusos fornecidos.



**3º Passo :** Instale agora os suportes laterais.



**4º Passo :** Por fim, encaixe as prateleiras nos suportes.

**Observação:** Para que o conjunto funcione perfeitamente e com total segurança, o piso onde serão colocadas as estruturas deverá estar perfeitamente nivelado.